

برای دیدن آموزش های بیشتر کلیک کنید

www.DigiTamirgah.ir




digitamirgah.ir
دیجی تعمیرگاه





ارور و کدخطا تعدادی از کولر گازی های سامسونگ

مدلهای 24000-18000-12000							
7-SEGMENT DISPLAY						شرح	شماره خطا
E1						سنسور محیطی از محل خود خارج شده و یا معیوب می باشد	1
E2						سنسور لوله از محل خود خارج شده و یا معیوب می باشد	2
E3						فن یونیت داخلی معیوب می باشد	3
E6						برد معیوب می باشد	4
تمامی چراغ ها چشمک می زند						دستگاه نیاز به کد دارد	5
مدل 32000							
TIMER	SILENCE	SAVING	POWER	NATURE	STD	شرح	شماره خطا
<input type="radio"/>	<input type="radio"/>	<input type="radio"/>	<input type="radio"/>	<input type="radio"/>	<input type="radio"/>	سنسور محیطی از محل خود خارج شده و یا معیوب می باشد	1
<input type="radio"/>	<input type="radio"/>	<input type="radio"/>	<input type="radio"/>	<input type="radio"/>	<input checked="" type="radio"/>	سنسور لوله از محل خود خارج شده و یا معیوب می باشد	2
<input type="radio"/>	<input type="radio"/>	<input type="radio"/>	<input type="radio"/>	<input checked="" type="radio"/>	<input type="radio"/>	فن یونیت داخلی معیوب می باشد	3
<input type="radio"/>	<input type="radio"/>	<input type="radio"/>	<input type="radio"/>	<input checked="" type="radio"/>	<input checked="" type="radio"/>	برد معیوب می باشد	4
<input type="radio"/>	<input checked="" type="radio"/>	<input checked="" type="radio"/>	<input checked="" type="radio"/>	<input checked="" type="radio"/>	<input checked="" type="radio"/>	دستگاه نیاز به کد دارد	5
مدل 45000 ایستاده							
7-SEGMENT DISPLAY						شرح	شماره خطا
E1						سنسور محیطی یونیت داخلی از محل خود خارج شده و یا معیوب می باشد	1
E5						سنسور لوله یونیت داخلی از محل خود خارج شده و یا معیوب می باشد	2
E6						سنسور لوله یونیت خارجی از محل خود خارج شده و یا معیوب می باشد	3



مدل 45000 ایستاده			
	7-SEGMENT DISPLAY	□□□□□□□	۳
	E1	سنسور محیطی یونیت داخلی از محل خود خارج شده و یا معیوب می باشد	1
	E5	سنسور لوله یونیت داخلی از محل خود خارج شده و یا معیوب می باشد	2
	E6	سنسور لوله یونیت خارجی از محل خود خارج شده و یا معیوب می باشد	3

مدل 50000 ایستاده			
	E1	سنسور محیطی یونیت داخلی از محل خود خارج شده و یا معیوب می باشد	1
	EE-00	برق یونیت داخلی مشکل دارد	2
	EE-01	برق یونیت خارجی مشکل دارد	3
	E5	سنسور لوله یونیت داخلی از محل خود خارج شده و یا معیوب می باشد	4
	E6	سنسور لوله یونیت خارجی از محل خود خارج شده و یا معیوب می باشد	5
	EA	کابل ارتباطی بین یونیت خارجی و یونیت داخلی مشکل دارد	6
	Eb	محل بستن فازها در یونیت بیرونی مشکل دارد	7

مدلهای 24000-18000-12000					
	LAMP or DISPLAY monitor			شرح	۳
	TURBO	TIMER	OPRETION		
					
چشمک زن 	<input type="radio"/>	<input checked="" type="radio"/>	<input type="radio"/>	سنسور محیطی از محل خود خارج شده و یا معیوب می باشد	1
	<input type="radio"/>	<input checked="" type="radio"/>	<input checked="" type="radio"/>	سنسور لوله از محل خود خارج شده و یا معیوب می باشد	2
خاموش <input type="radio"/>	<input checked="" type="radio"/>	<input type="radio"/>	<input checked="" type="radio"/>	فن یونیت داخلی معیوب می باشد	3
	<input checked="" type="radio"/>	<input checked="" type="radio"/>	<input type="radio"/>	برد معیوب می باشد	4
	<input checked="" type="radio"/>	<input checked="" type="radio"/>	<input checked="" type="radio"/>	دستگاه نیاز به کد دارد	5

برای دیدن آموزش های بیشتر کلیک کنید

www.DigiTamirgah.ir



دیجی تعمیرگاه

برای دیدن آموزش های بیشتر کلیک کنید

www.DigiTamirgah.ir



دیجی تعمیرگاه